

A ÁRBORE DE NADAL


1 Imprime 4 árbores en cartolina.




2 Coloréaaas pola cara da neve.



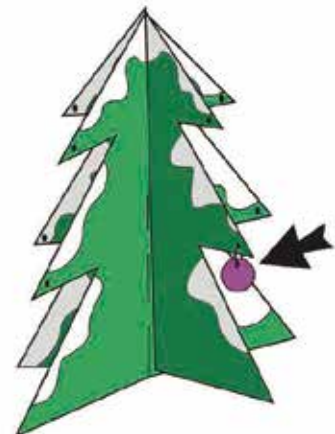
3 Pégaas de dúas en dúas polas caras sen colorear.




4 Ábrelle unha rañura a cada parte e faille os furados.



5 Monta as dúas partes e colga as bólas de adorno.







Recorta a silueta pola liña de puntos.

