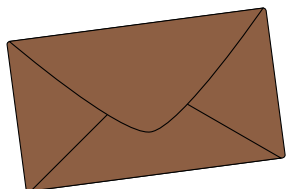





QUERES FACER UN SOBRE ESPECIAL PARA AS TÚAS POSTAIS DE NADAL?

Segue os pasos:

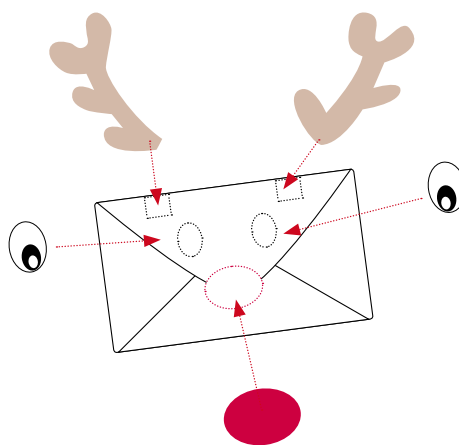
- 1 Colle un sobre de cor marrón ou podes pintar un que sexa branco.



- 2 Colorea os cornos e o nariz. Despois recorta os elementos.



- 3 Cunha barra de pegamento, coloca os elementos no sobre. LEMBRA! Se tes dificultades, pídelles axuda a unha persoa maior.



os bolechos[®]
PEPE CARREIRO

 bolanda

