



Bolechas



os bolechas  SAMAIN



os bolechas  SAMAIN

PREPARA A TÚA CABAZA PARA SAMAIÁN




1 Debuxa na cabaza os ollos e a boca coa forma que che guste.



2 Pídelle a un adulto que corte a cabaza polas liñas marcadas. Tamén haberá que cortar a parte superior.



3 Polo buraco superior, retirar cunha culler as pebidas e a carne da cabaza ata deixala oca.



4 Colocar unha luz dentro para que alumee de noite e dé moito máis mEdoOoOo!